

Всероссийская Эстафета «Мои финансы. Первые деньги: как заработать и управлять»

В сентябре в МАОУ СОШ №11, в рамках II этапа Всероссийской Эстафеты «Мои финансы. Первые деньги: как заработать и управлять» для старшеклассников прошли мероприятия: квиз для подростков «Первые деньги», лекции «От первой работы к первым деньгам: юридические аспекты», «Первые деньги – как управлять».

На занятии старшеклассники узнали:

- ✚ какие есть способы заработать свои первые деньги;
- ✚ как грамотно распределять доходы и планировать расходы;
- ✚ что такое финансовая грамотность и почему она важна для каждого;
- ✚ какие инструменты помогают управлять личным бюджетом.

Особое внимание было уделено обсуждению реальных примеров из жизни и практическим советам, как ответственно относиться к финансам. Мы уверены, что этот урок станет первым шагом на пути к финансовой самостоятельности!

Данные мероприятия способствовали повышению качества финансового образования, формированию у обучающихся умения и навыков грамотного поведения в сфере финансов, повышению интереса к вопросам финансовой грамотности, как к одному из факторов достижения успеха.





Минфин
России

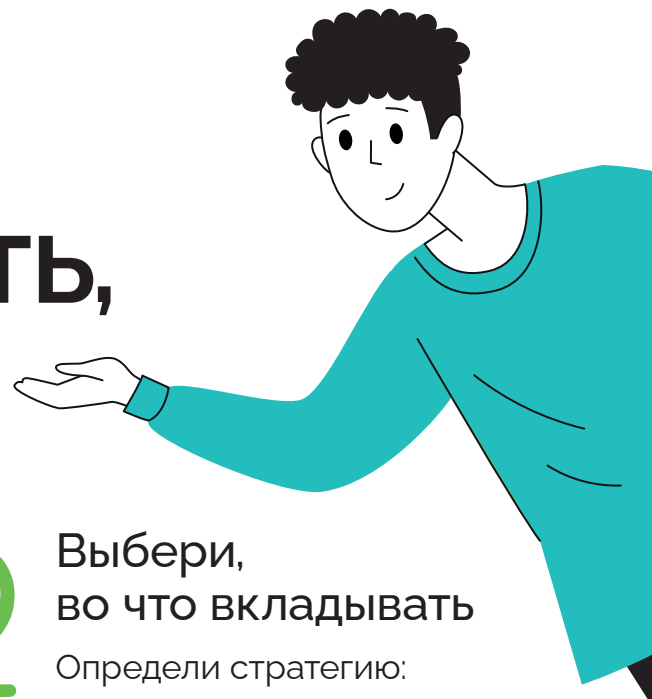
мои финансы

Всероссийская просветительская
Эстафета по финансовой грамотности «Мои финансы»

этап: «Первые деньги – как заработать и управлять»

ИНСТРУКЦИЯ

Как начать инвестировать, когда мало денег



Хочешь начать инвестировать, но все время нет денег? Не обязательно ждать, пока появится возможность подкопить несколько десятков тысяч. Инвестировать можно начать и с минимальной суммы равной, например, стоимости нескольких капучино в баре.

Как это сделать, чтобы инвестиции оказались успешными? Лови несколько подсказок.

1

Самообразование

Уже что-то знаешь про экономику в целом и фондовый рынок в частности? Не ленись изучить еще немного деталей. Это важно, чтобы инвестиции с малым бюджетом были успешны.

2

Выбери, во что вкладывать

Определи стратегию: что покупать и как часто совершать сделки. Чем больше в инвестпортфеле акций, тем он рискованнее, чем больше облигаций (особенно ОФЗ), тем он консервативней.



3

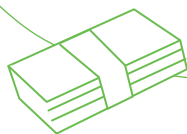
Комбинация ИИС+ОФЗ

Самое простое и надежное инвестрешение для начинающих. Оно позволяет получить доходность более 20% годовых (процент по ОФЗ + налоговый вычет) с надежностью на уровне банковского депозита.

4

Открой брокерский счет


Можно выбрать брокера, который не берет денег при открытии счета и платы за его обслуживание. Но комиссии по операциям в этом случае могут быть повышенные. И помни — у брокера обязательно должна быть лицензия.



5

Определи сумму первых инвестиций

Начать можно даже с тех 200 свободных рублей, которые ты тратишь на кофе. Но помни — за каждую сделку брокер берет комиссию. В практике брокеров есть сбалансированные инвестпортфели и на 10 000 рублей.



6

Используй силу сложного процента

Доход от инвестиций лучше не выводить со счета, а реинвестировать, то есть докупать ещё ценные бумаги. Сложный процент ускоряет рост капитала.

7

Регулярно пополняй инвестсчет

На него можно пускать «хвостики» после покупок в магазине или кешбэк с карты — это можно настроить в банковском приложении.

8

Не мешай деньгам работать

Ошибка начинающих инвесторов — каждый день смотреть, как ведут себя деньги. Это может спровоцировать на ненужные действия, ведущие к убытку.




Минфин
России

мои финансы

Всероссийская просветительская
Эстафета по финансовой грамотности «Мои финансы»

этап: «Первые деньги – как заработать и управлять»



Участвуй в планировании семейного бюджета вместе с родителями

Так ты всегда будешь знать, какими ресурсами располагают родители, какие твои желания они могут исполнить, а какие нет.

Фиксируй все свои доходы и траты, даже на чашку кофе

Обязательно делай это на бумаге или в приложении смартфона. Ведь управлять можно только тем, что удастся подсчитать.

Старайся платить наличными

Фокус в том, что так тратится меньше денег.

Пользуйся финансовыми приемами сбережений


Есть много методов накоплений. Изучи разные и выбери подходящий.

Возьми часть расходов на себя

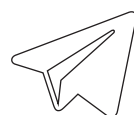
Попроси родителей доверить тебе оплату статьи в семейном бюджете. Это позволит прокачать финансовую ответственность.


Находи источники подработки

Это не обязательно стажировка в крупной компании. Возможности вокруг. Ты уже неплохо знаешь английский или математику? Опубликуй объявление на сервисе для репетиторов – родители младших школьников с удовольствием пользуются услугами старшеклассников и студентов.



Хочешь еще лайфхаков?
Тогда заходи
в наш канал
Telegram
[@FinZozhExpert](https://t.me/FinZozhExpert)





Минфин
России

мои финансы

Всероссийская просветительская
Эстафета по финансовой грамотности «Мои финансы»
этап: «Первые деньги – как заработать и управлять»

Отмечай то, что тебе
подходит, дополняй
чек-лист своими пунктами

Определи свои доходы сумма, руб./мес.

- стипендия
- помощь родственников
- подработка/работа/проект
- доход от инвестиций
- регулярно продаю ненужные вещи
- накопления/проценты
инвестиции
- твой вариант:
- Общая сумма доходов**

Постоянные расходы сумма, руб./мес.

- еда
- аренда жилья
- курсы/репетиторы/учебные
материалы
- мобильная связь/интернет
- транспорт
- одежда/обувь
- хозяйственные траты
(товары быта, уборка дома)
- развлечения (кино, ресторан и т.д.)
- хобби
- лайфстайл (спортзал, салон)
- здоровье (стоматолог, аптека,
медуслуги)
- твой вариант:
- Общая сумма расходов**


чек-лист

Определи свою финансовую стратегию на ближайший месяц

Личная экономика –

это умение находить ресурсы для обеспечения своих потребностей и удовлетворения желаний. Этот чек-лист подойдет тем, кто хочет понять, как соотносятся его финансовые возможности с потребностями и желаниями, какие есть точки роста и риски.

Отмечай то, что тебе подходит, дополняй чек-лист своими пунктами. Где необходимо, пропиши суммы в рублях. В конце вычти расходы из доходов. На покрытие каких потребностей и желаний хватит оставшейся суммы? А может быть, еще подкопить или найти новый источник дохода? Какие у тебя для этого возможности и какие риски существуют. **Проходи чек-лист и составляй личную финансовую стратегию.**



Потребности на ближайший месяц

сумма, руб./мес.

- найти деньги на учебу/
репетиторов
 - съехать от родителей/
снять жилье
 - купить новый телефон/ноутбук
 - отдать долг
 - твой вариант:
- Общая сумма потребностей**



Стратегия накоплений

сумма, руб./мес.

- откладываю каждый месяц
10% с дохода
 - коплю методом хвостиков
 - свой метод накоплений
- Общая сумма накоплений**

Желания на ближайший месяц

сумма, руб./мес.

- уехать в путешествие на каникулы
 - поменять велосипед на новый
 - сделать крупную покупку,
например музыкальный инструмент
 - твой вариант:
- Сумма расходов на желания**



Возможности и зоны роста

- самостоятельно зарабатываю
- знаю, какие свои скиллы
могу монетизировать
- регулярно планирую свой бюджет
и контролирую траты
- разработал финансовый план на год
- умею покупать со скидками
- знаю, как работают кешбэк
и программы лояльности банков
- готовлю проект для гранта
- твой вариант:

Учитывай риски

- не могу найти работу
- всегда не хватает денег
- родители не помогают
- забываю отказываться от услуг,
которыми не пользуюсь
- постоянно беру в долг
- не создаю накопления
- твои риски: